



EcoTech System

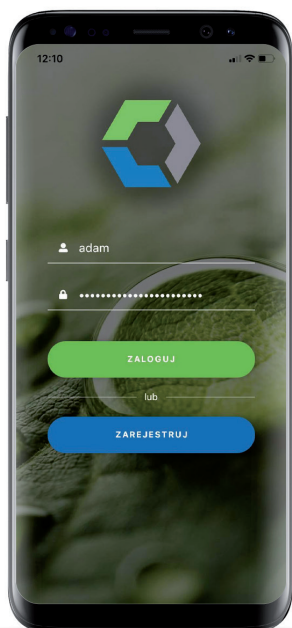


Motywacyjny System Godpodarki Odpadami
Podręcznik użytkownika aplikacji mobilnej **ECO Portfel**



Krok 1.

Pobieramy aplikację mobilną **ECO Portfel** na swój smartfon:



Krok 3.

Jeśli nie posiadasz konta, zarejestruj się.



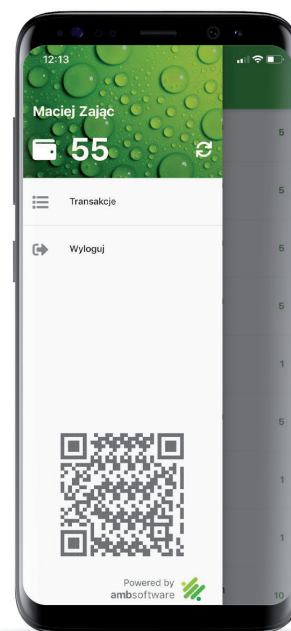
Krok 2.

Włącz aplikację i zaloguj się, używając podanych danych (użytkownik i hasło).



Krok 4.

Rozwiń menu boczne aplikacji, aby wyświetlić indywidualny kod QR.



Krok 5.

Skanujemy swój indywidualny kod z aplikacji w recyklocie. Kod zostanie zeskanowany i na ekranie recyklocie wyświetlone zostaną instrukcje postępowania.

Krok 6.

Wrzucamy opakowania puste butelki PET po napojach, puste butelki szklane po napojach oraz puste puszkę aluminiowe po napojach pojedynczo przez wrzutnię - otwór na środku automatu.

Za każdym razem, po wrzuceniu pojedynczego surowca zamknij przesuwne drzwiczki, aby recyklocie rozpoczął rozpoznawanie surowca wtórnego.

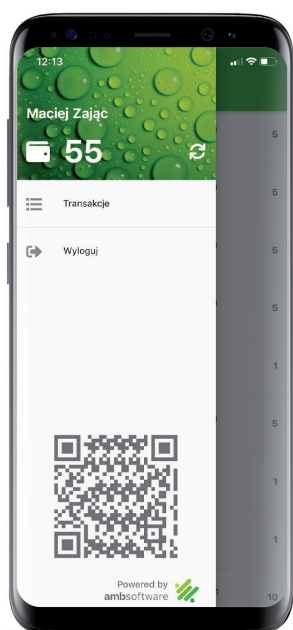
Po zidentyfikowaniu surowca zostanie on wrzucony do odpowiedniego pojemnika wewnątrz automatu.

Działanie takie należy powtórzyć aż do wrzucenia wszystkich zebranych opakowań.

Krok 7.

System naliczy punkty na podstawie zgromadzonych surowców wtórnych.

Odpowiedni komunikat zostanie wyświetlony na ekranie recyklomatu.



Krok 9.

W aplikacji **ECO Portfel** możesz przeglądać aktualną listę swoich transakcji. Jest ona widoczna na ekranie.

Krok 8.

Teraz w aplikacji mobilnej **ECO Portfel** możesz sprawdzić Twoje aktualne saldo punktów.

Włącz aplikację i przejdź na rozwijalne menu po lewej stronie, gdzie znajdziesz aktualne saldo punktów.

